


УТВЕРЖДАЮ:

И.о. ректора

(наименование должности лица, утверждающего документ)



Краснов П.С.

(подпись)

(расшифровка подписи)

" 30 " декабря 20 21 г.

**План финансово-хозяйственной деятельности  
(на 2021 год и плановый период 2022 и 2023 годов)**

" 29 " декабря 20 21 г.

КОДЫ

Дата 29.12.2021

Наименование учреждения

ГАУДПО МО "Институт развития образования"

по Сводному реестру

Наименование органа, осуществляющего функции и полномочия учредителя

Министерство образования и науки Мурманской области

Глава по БК

по Сводному реестру

ИНН 5191501759

КПП 519001001

по ОКЕИ 383

Юридический адрес учреждения

183035, Мурманская область, г.Мурманск, ул.Инженерная, д.2А

Адрес фактического местонахождения учреждения

183035, Мурманская область, г.Мурманск, ул.Инженерная, д.2А



**Раздел 1. Поступления и выплаты**

| Наименование показателя  | Код строки  | Код по БК РФ | Аналитический код | Сумма, руб.                              |                                      |   |  |                                   |
|--|-------------|--------------|-------------------|--|--------------------------------------|---|--|-----------------------------------|
|  |             |              |                   | на 2020 г.<br>отчетный<br>финансовый год | на 2021 г. текущий<br>финансовый год | на 2022 г.<br>очередной<br>финансовый год | на 2023 г. (1-ый год<br>планового периода) | за пределами<br>планового периода |
| 1  | 2           | 3            | 4                 | 5  | 6                                    | 7   | 8  | 9                                 |
| Остаток средств на начало текущего<br>финансового года   | 0001        | x            | x                 | 57 549,67                                | 916 987,63                           |   |  |                                   |
| из них:  |             |              |                   |  |                                      |   |  |                                   |
| средства федерального бюджета  |             |              |                   |  |                                      |   |  |                                   |
| средства областного бюджета  |             |              |                   |  |                                      |   |  |                                   |
| внебюджетные источники   |             |              |                   | 57 549,67                                | 916 987,63                           |   |  |                                   |
| Остаток средств на конец текущего<br>финансового года  | 0002        | x            | x                 | 916 987,63                               | 2 374 308,45                         |   |  |                                   |
| из них:  |             |              |                   |  |                                      |   |  |                                   |
| средства федерального бюджета  |             |              |                   |  |                                      |   |  |                                   |
| средства областного бюджета  |             |              |                   |  |                                      |   |  |                                   |
| внебюджетные источники   |             |              |                   | 916 987,63                               | 2 374 308,45                         |   |  |                                   |
| <b>Доходы, всего:</b>  | <b>1000</b> |              |                   | <b>404 762 497,91</b>                    | <b>183 006 110,30</b>                | <b>126 784 000,00</b>                     | <b>129 654 000,00</b>                      |                                   |
| из них:  |             |              |                   |  |                                      |   |  |                                   |
| средства федерального бюджета  |             |              |                   | 217 153 200,00                           | 28 058 800,00                        |   |  |                                   |
| средства областного бюджета  |             |              |                   | 185 630 402,28                           | 142 569 139,21                       | 123 684 000,00                            | 126 554 000,00                             |                                   |
| средства Резервного фонда правительства МО   |             |              |                   |  | 8 932 238,77                         |   |  |                                   |
| внебюджетные источники   |             | 130          | 131               | 1 978 895,63                             | 3 445 932,32                         | 3 100 000,00                              | 3 100 000,00                               |                                   |
| в том числе:   |             |              |                   |  |                                      |   |  |                                   |
| доходы от собственности, всего   | 1100        | 120          |                   |  |                                      |   |  |                                   |
| из них:  |             |              |                   |  |                                      |   |  |                                   |
| в том числе:   | 1110        |              |                   |  |                                      |   |  |                                   |
| доходы от оказания услуг, работ, компенсации<br>затрат учреждений, всего   | 1200        | 130          | 131               | 91 533 198,39                            | 89 699 380,60                        | 90 884 000,00                             | 93 754 000,00                              |                                   |
| из них:  |             |              |                   |  |                                      |   |  |                                   |
| средства областного бюджета  |             |              |                   | 89 757 000,00                            | 88 400 951,00                        | 87 784 000,00                             | 90 654 000,00                              |                                   |
| в том числе:   |             |              |                   |  |                                      |   |  |                                   |
| субсидии на финансовое обеспечение выполнения<br>государственного (муниципального) задания за<br>счет средств бюджета публично-правового<br>образования, создавшего учреждение | 1210        | 130          | 131               | 89 757 000,00                            | 88 400 951,00                        | 87 784 000,00                             | 90 654 000,00                              |                                   |
| субсидии на финансовое обеспечение выполнения<br>государственного задания за счет средств<br>бюджета Федерального фонда обязательного<br>медицинского страхования              | 1220        | 130          |                   |  |                                      |   |  |                                   |
| внебюджетные источники   |             | 130          | 131               | 1 776 198,39                             | 1 298 429,60                         | 3 100 000,00                              | 3 100 000,00                               |                                   |
| средства Резервного фонда правительства МО   |             |              |                   |  |                                      |   |  |                                   |
| доходы от штрафов, пеней, иных сумм<br>принудительного изъятия, всего  | 1300        | 140          |                   | 201 405,76                               |                                      |   |  |                                   |
| из них:  |             |              |                   |  |                                      |   |  |                                   |
| средства федерального бюджета  |             |              |                   |  |                                      |   |  |                                   |
| средства областного бюджета  |             |              |                   |  |                                      |   |  |                                   |
| внебюджетные источники   |             |              |                   | 201 405,76                               | 2 147 502,72                         |   |  |                                   |
| в том числе:   | 1310        | 140          |                   | 201 405,76                               | 2 147 502,72                         |   |  |                                   |
| <b>безвозмездные денежные поступления, всего</b>   | <b>1400</b> | <b>150</b>   | <b>152</b>        | <b>313 026 602,28</b>                    | <b>91 159 226,98</b>                 | <b>35 900 000,00</b>                      | <b>35 900 000,00</b>                       |                                   |
| из них:  |             |              |                   |  |                                      |   |  |                                   |
| средства федерального бюджета  |             | 150          | 152               | 217 153 200,00                           | 28 058 800,00                        |   |  |                                   |
| средства областного бюджета  |             |              |                   | 95 873 402,28                            | 54 168 188,21                        | 35 900 000,00                             | 35 900 000,00                              |                                   |
| средства Резервного фонда правительства МО   |             |              |                   |  | 8 932 238,77                         |   |  |                                   |
| внебюджетные источники   |             | 150          | 152               |  |                                      |   |  |                                   |
| в том числе:   |             |              |                   |  |                                      |   |  |                                   |
| целевые субсидии   | 1410        | 150          | 152               | 313 026 602,28                           | 82 226 988,21                        | 35 900 000,00                             | 35 900 000,00                              |                                   |
| средства Резервного фонда правительства МО   | 1411        | 150          | 152               |  | 8 932 238,77                         |   |  |                                   |
| субсидии на осуществление капитальных<br>вложений  | 1420        | 150          | 152               |  |                                      |   |  |                                   |



| Наименование показателя   | Код строки  | Код по БК РФ | Аналитический код | Сумма, руб.                              |                                      |   |  |                                   |
|---|-------------|--------------|-------------------|--|--------------------------------------|---|--|-----------------------------------|
|   |             |              |                   | на 2020 г.<br>отчетный<br>финансовый год | на 2021 г. текущий<br>финансовый год | на 2022 г.<br>очередной<br>финансовый год | на 2023 г. (1-ый год<br>планового периода) | за пределами<br>планового периода |
| 1   | 2           | 3            | 4                 | 5  | 6                                    | 7   | 8  | 9                                 |
| <b>прочие доходы, всего, из них:</b>  | <b>1500</b> | 180          | 152               |  |                                      |   |  |                                   |
| средства федерального бюджета   |             |              |                   |  |                                      |   |  |                                   |
| средства областного бюджета   |             |              |                   |  |                                      |   |  |                                   |
| внебюджетные источники, в том числе:  |             | 180          | 196               |  |                                      |   |  |                                   |
| <b>доходы от операций с активами, всего, из них:</b>  | <b>1900</b> |              |                   |  |                                      |   |  |                                   |
| из них:   |             |              |                   |  |                                      |   |  |                                   |
| средства федерального бюджета   |             |              |                   |  |                                      |   |  |                                   |
| средства областного бюджета   |             |              |                   |  |                                      |   |  |                                   |
| внебюджетные источники  |             |              |                   |  |                                      |   |  |                                   |
| в том числе:  |             |              |                   |  |                                      |   |  |                                   |
|   |             |              |                   |  |                                      |   |  |                                   |
| <b>прочие поступления, всего</b>  | <b>1980</b> | x            |                   | <b>1 291,48</b>                          |                                      |   |  |                                   |
| из них:   |             |              |                   |  |                                      |   |  |                                   |
| средства федерального бюджета   |             |              |                   |  |                                      |   |  |                                   |
| средства областного бюджета   |             |              |                   |  |                                      |   |  |                                   |
| внебюджетные источники  |             |              |                   | 1 291,48                                 |                                      |   |  |                                   |
| из них:   |             |              |                   |  |                                      |   |  |                                   |
| увеличение остатков денежных средств за счет возврата дебиторской задолженности прошлых лет     |             |              |                   | 1 291,48                                 |                                      |   |  |                                   |
|   |             |              |                   |  |                                      |   |  |                                   |
| <b>Расходы, всего</b>   | <b>2000</b> | x            |                   | <b>403 903 059,95</b>                    | <b>181 548 789,48</b>                | <b>126 784 000,00</b>                     | <b>129 654 000,00</b>                      |                                   |
| из них:   |             |              |                   |  |                                      |   |  |                                   |
| средства федерального бюджета   |             |              |                   | 217 153 200,00                           | 28 058 800,00                        |   |  |                                   |
| средства областного бюджета   |             |              |                   | 185 630 402,28                           | 142 569 139,21                       | 123 684 000,00                            | 126 554 000,00                             |                                   |
| средства Резервного фонда правительства МО  |             |              |                   |  | 8 932 238,77                         |   |  |                                   |
| внебюджетные источники  |             |              |                   | 1 119 457,67                             | 1 988 611,50                         | 3 100 000,00                              | 3 100 000,00                               |                                   |
| в том числе:  |             |              |                   |  |                                      |   |  |                                   |
| <b>на выплаты персоналу, всего</b>  | <b>2100</b> | x            |                   | <b>77 031 170,23</b>                     | <b>78 056 631,63</b>                 | <b>75 710 423,31</b>                      | <b>78 580 423,31</b>                       | x                                 |
| из них:   |             |              |                   |  |                                      |   |  |                                   |
| средства федерального бюджета   |             |              |                   |  |                                      |   |  |                                   |
| средства областного бюджета   |             |              |                   | 76 702 456,06                            | 77 461 546,52                        | 73 135 923,31                             | 76 005 923,31                              |                                   |
| внебюджетные источники  |             |              |                   | 328 714,17                               | 595 085,11                           | 2 574 500,00                              | 2 574 500,00                               |                                   |
| в том числе:  |             |              |                   |  |                                      |   |  |                                   |
| <b>оплата труда</b>   | <b>2110</b> | 111          | 211               | <b>58 543 056,16</b>                     | <b>58 940 834,60</b>                 | <b>57 372 500,00</b>                      | <b>58 026 500,00</b>                       | x                                 |
| социальные пособия и компенсации персоналу в денежной форме                                     |             | 111          | 266               | 268 574,26                               | 236 094,56                           |   |  |                                   |
| прочие выплаты персоналу, в том числе компенсационного характера                                | <b>2120</b> | 112          | x                 |  | <b>1 794 328,33</b>                  | <b>1 251 923,31</b>                       |  |                                   |
| прочие выплаты персоналу, в том числе компенсационного характера                                |             | 112          | 266               | 18,06                                    | 0,00                                 |   |  | x                                 |
| прочие выплаты персоналу, в том числе компенсационного характера                                |             | 112          | 212               | 23 600,00                                | 27 600,00                            | 8 000,00                                  | 8 000,00                                   |                                   |
| прочие выплаты персоналу, в том числе компенсационного характера                                |             | 112          | 213               |  | 0,00                                 |   |  |                                   |
| прочие выплаты персоналу, в том числе компенсационного характера                                |             | 112          | 214               | 893 575,87                               | 1 294 787,83                         | 1 143 923,31                              | 1 143 923,31                               |                                   |
| прочие выплаты персоналу, в том числе компенсационного характера                                |             | 112          | 226               | 200 616,80                               | 471 940,50                           | 100 000,00                                | 100 000,00                                 |                                   |
| прочие выплаты персоналу, в том числе компенсационного характера                                |             |              |                   |  |                                      |   |  |                                   |
| иные выплаты, за исключением фонда оплаты труда учреждения, для выполнения отдельных полномочий | <b>2130</b> | 113          | 226               |  |                                      |   |  | x                                 |
| иные выплаты, за исключением фонда оплаты труда учреждения, для выполнения отдельных полномочий |             | 113          | 296               | 64 111,00                                | 77 377,44                            | 100 000,00                                | 100 000,00                                 |                                   |



| Наименование показателя  | Код строки | Код по БК РФ | Аналитический код | Сумма, руб.                              |                                      |   |  |                                   |
|--|------------|--------------|-------------------|--|--------------------------------------|---|--|-----------------------------------|
|  |            |              |                   | на 2020 г.<br>отчетный<br>финансовый год | на 2021 г. текущий<br>финансовый год | на 2022 г.<br>очередной<br>финансовый год | на 2023 г. (1-ый год<br>планового периода) | за пределами<br>планового периода |
| 1  | 2          | 3            | 4                 | 5  | 6                                    | 7   | 8  | 9                                 |
| взносы по обязательному социальному страхованию на выплаты по оплате труда работников и иные выплаты работникам <b>участников, всего</b>   | 2140       | 119          | 213               | 17 037 618,08                            | 17 244 091,26                        | 16 986 000,00                             | 17 500 000,00                              | x                                 |
| в том числе:   |            |              |                   |  |                                      |   |  |                                   |
| на выплаты по оплате труда   | 2141       | 119          | 213               | 17 037 618,08                            | 17 244 091,26                        | 16 986 000,00                             | 17 500 000,00                              | x                                 |
| на иные выплаты работникам   | 2142       | 119          |                   |  |                                      |   |  | x                                 |
| денежное довольствие военнослужащих и сотрудников, имеющих специальные звания  | 2150       | 131          |                   |  |                                      |   |  | x                                 |
| иные выплаты военнослужащим и сотрудникам, имеющим специальные звания  | 2160       | 134          |                   |  |                                      |   |  | x                                 |
| страховые взносы на обязательное социальное страхование в части выплат персоналу, подлежащих обложению страховыми взносами   | 2170       | 139          |                   |  |                                      |   |  | x                                 |
| в том числе:   |            |              |                   |  |                                      |   |  |                                   |
| на оплату труда стажеров   | 2171       | 139          |                   |  |                                      |   |  | x                                 |
| на иные выплаты гражданским лицам (денежное содержание)  | 2172       | 139          |                   |  |                                      |   |  | x                                 |
| <b>СОЦИАЛЬНЫЕ И ИНЫЕ ВЫПЛАТЫ НАСЕЛЕНИЮ, всего</b>  | 2200       | 300          |                   | 17 155 261,93                            | 806 653,48                           | 500 000,00                                | 500 000,00                                 | x                                 |
| из них:  |            |              |                   |  |                                      |   |  |                                   |
| средства федерального бюджета  |            |              |                   |  |                                      |   |  |                                   |
| средства областного бюджета  |            |              |                   | 17 155 261,93                            | 806 653,48                           | 500 000,00                                | 500 000,00                                 |                                   |
| внебюджетные источники   |            |              |                   |  |                                      |   |  |                                   |
| в том числе:   |            |              |                   |  |                                      |   |  |                                   |
| социальные выплаты гражданам, кроме публичных нормативных социальных выплат  | 2210       | 320          |                   | 126 722,29                               | 4 653,48                             |   |  | x                                 |
| из них:  |            |              |                   |  |                                      |   |  |                                   |
| пособия, компенсации и иные социальные выплаты гражданам, кроме публичных нормативных обязательств   | 2211       | 321          | 264               | 126 722,29                               | 4 653,48                             |   |  | x                                 |
| выплата стипендий, осуществление иных расходов на социальную поддержку обучающихся за счет средств стипендиального фонда   | 2220       | 340          |                   |  |                                      |   |  | x                                 |
| на премирование физических и юридических лиц за достижения в области культуры, искусства, образования, науки и техники, а также на предоставление грантов с целью поддержки проектов в области науки, культуры и искусства | 2230       | 350          |                   | 509 000,00                               | 802 000,00                           | 500 000,00                                | 500 000,00                                 | x                                 |
| на премирование физических лиц за достижения в области культуры, искусства, образования, науки и техники, а также на предоставление грантов с целью поддержки проектов в области науки, культуры и искусства               |            | 350          | 296               | 509 000,00                               | 802 000,00                           | 500 000,00                                | 500 000,00                                 |                                   |
| на премирование учреждений за достижения в области культуры, искусства, образования, науки и техники, а также на предоставление грантов с целью поддержки проектов в области науки, культуры и искусства                   |            | 350          | 297               |  |                                      |   |  |                                   |
| иные выплаты населению   | 2240       | 360          | 296               | 16 519 539,64                            |                                      |   |  | x                                 |
| <b>УПЛАТА НАЛОГОВ, СБОРОВ И ИНЫХ ПЛАТЕЖЕЙ, всего</b>   | 2300       | 850          |                   | 499 106,53                               | 594 240,14                           | 324 500,00                                | 324 500,00                                 | x                                 |
| из них:  |            |              |                   |  |                                      |   |  |                                   |
| средства федерального бюджета  |            |              |                   |  |                                      |   |  |                                   |
| средства областного бюджета  |            |              |                   | 420 072,00                               | 509 227,00                           | 324 000,00                                | 324 000,00                                 |                                   |
| внебюджетные источники   |            |              |                   | 79 034,53                                | 85 013,14                            | 500,00                                    | 500,00                                     |                                   |
| в том числе:   |            |              |                   |  |                                      |   |  |                                   |
| налог на имущество организаций и земельный налог   | 2310       | 851          | 291               | 270 072,00                               | 369 227,00                           | 324 000,00                                | 324 000,00                                 | x                                 |







Справочно к разделу 1. Поступления и выплаты  
на 2021 текущий финансовый год

| Наименование показателя   | Код строки  | Код по бюджетной классификации Российской Федерации | Сумма, руб. (с точностью до двух знаков после запятой: 0,00) |   |  |  |  |                    |
|---|-------------|---|--|---|--|--|--|--------------------|
|   |             |   | Всего  | Субсидии на финансовое обеспечение выполнения государственного (муниципального) задания | Субсидии, предоставляемые в соответствии с абзацем вторым пункта 1 статьи 78.1 БК РФ | Субсидии на осуществление капитальных вложений | Поступления от оказания услуг (выполнения работ) на платной основе и от иной приносящей доход деятельности |                    |
|   |             |   |  |   |  |  | Всего  | в том числе гранты |
| 1   | 2           | 3   | 4  | 5   | 6  | 7  | 8  | 9                  |
| <b>Остаток средств на начало текущего финансового года</b>  | <b>0001</b> | <b>x</b>  |  |   |  |  | <b>916 987,63</b>  |                    |
| в том числе:  |             |   |  |   |  |  |  |                    |
| <b>Доходы, всего:</b>   | <b>1000</b> | <b>x</b>  | <b>183 006 110,30</b>  | <b>88 400 951,00</b>  | <b>91 159 226,98</b>   |  | <b>3 445 932,32</b>  |                    |
| в том числе:  |             |   |  |   |  |  |  |                    |
| <b>доходы от собственности, всего</b>   | <b>1100</b> |   |  |   |  |  |  |                    |
| <b>доходы от оказания услуг, работ, компенсации затрат учреждений, всего</b>  | <b>1200</b> | <b>130</b>  | <b>91 846 883,32</b>   | <b>88 400 951,00</b>  |  |  | <b>1 298 429,60</b>  |                    |
| в том числе:  |             |   |  |   |  |  |  |                    |
| субсидии на финансовое обеспечение выполнения государственного (муниципального) задания за счет средств бюджета публично-правового образования, создавшего учреждение |             | 130   | 88 400 951,00  | 88 400 951,00   |  |  |  |                    |
| внебюджетные источники  |             | 130   | 1 298 429,60   |   |  |  | 1 298 429,60   |                    |
| <b>доходы от штрафов, пеней, иных сумм принудительного изъятия, всего</b>   | <b>1300</b> |   | <b>2 147 502,72</b>  |   |  |  | <b>2 147 502,72</b>  |                    |
| в том числе:  |             |   |  |   |  |  |  |                    |
| штрафы за нарушение обязательств по договорам   |             | 140   | 2 147 502,72   |   |  |  | 2 147 502,72   |                    |
| <b>безвозмездные денежные поступления, всего</b>  | <b>1400</b> | <b>150</b>  | <b>91 159 226,98</b>   |   | <b>91 159 226,98</b>   |  |  |                    |
| в том числе:  |             |   |  |   |  |  |  |                    |
| средства областного бюджета   |             |   | 54 168 188,21  |   | 54 168 188,21  |  |  |                    |
| средства федерального бюджета   |             |   | 28 058 800,00  |   | 28 058 800,00  |  |  |                    |
| средства Резервного фонда правительства МО  |             |   | 8 932 238,77   |   | 8 932 238,77   |  |  |                    |
| <b>прочие доходы, всего</b>   | <b>1500</b> |   |  |   |  |  |  |                    |
| в том числе:  |             |   |  |   |  |  |  |                    |
| <b>доходы от операций с активами, всего</b>   | <b>1900</b> |   |  |   |  |  |  |                    |
| в том числе:  |             |   |  |   |  |  |  |                    |
| <b>прочие поступления, всего</b>  | <b>1980</b> |   |  |   |  |  |  |                    |
| в том числе:  |             |   |  |   |  |  |  |                    |
| <b>Расходы, всего</b>   | <b>2000</b> | <b>x</b>  | <b>181 548 789,48</b>  | <b>88 400 951,00</b>  | <b>91 159 226,98</b>   |  | <b>1 988 611,50</b>  |                    |
| в том числе:  |             |   |  |   |  |  |  |                    |
| <b>на выплаты персоналу, всего</b>  | <b>2100</b> | <b>x</b>  | <b>78 056 631,63</b>   | <b>75 979 933,72</b>  | <b>1 481 612,80</b>  |  | <b>595 085,11</b>  |                    |
| в том числе:  |             |   |  |   |  |  |  |                    |
| оплата труда  | 2110        | 111   | 58 940 834,60  | 58 467 108,17   |  |  | 473 726,43   |                    |
| в том числе по КЭК  |             | 211   | 58 704 740,04  | 58 231 013,61   |  |  | 473 726,43   |                    |
| социальные пособия и компенсации персоналу в денежной форме   |             | 111   |  |   |  |  |  |                    |
| в том числе по КЭК  |             | 266   | 236 094,56   | 236 094,56  |  |  |  |                    |
| прочие выплаты персоналу, в том числе компенсационного характера  | 2120        | 112   | 1 794 328,33   | 421 485,50  | 1 372 842,83   |  | 0,00   |                    |
| в том числе по КЭК  |             | 212   | 27 600,00  | 20 500,00   | 7 100,00   |  | 0,00   |                    |
|   |             | 214   | 1 294 787,83   |   | 1 294 787,83   |  |  |                    |
|   |             | 226   | 471 940,50   | 400 985,50  | 70 955,00  |  | 0,00   |                    |
| иные выплаты, за исключением фонда оплаты труда учреждения, для выполнения отдельных полномочий   | 2130        | 113   | 77 377,44  |   | 77 377,44  |  |  |                    |
|   |             | 226   |  |   |  |  |  |                    |
|   |             | 296   | 77 377,44  |   | 77 377,44  |  |  |                    |
| <b>взносы по обязательному социальному страхованию на выплаты по оплате труда работников и иные выплаты работникам учреждений, всего</b>                              | <b>2140</b> | <b>x</b>  | <b>17 244 091,26</b>   | <b>17 091 340,05</b>  | <b>31 392,53</b>   |  | <b>121 358,68</b>  |                    |
| в том числе:  |             |   |  |   |  |  |  |                    |
| на выплаты по оплате труда  | 2141        | 119   | 17 244 091,26  | 17 091 340,05   | 31 392,53  |  | 121 358,68   |                    |
| в том числе по КЭК  |             | 213   | 17 244 091,26  | 17 091 340,05   | 31 392,53  |  | 121 358,68   |                    |
| на иные выплаты работникам  | 2142        |   |  |   |  |  |  |                    |
| денежное довольствие военнослужащих и сотрудников, имеющих специальные звания   | 2150        |   |  |   |  |  |  |                    |
| расходы на выплаты военнослужащим и сотрудникам, имеющим специальные звания, зависящие от размера денежного довольствия   | 2160        |   |  |   |  |  |  |                    |
| иные выплаты военнослужащим и сотрудникам, имеющим специальные звания   | 2170        |   |  |   |  |  |  |                    |
| страховые взносы на обязательное социальное страхование в части выплат персоналу, подлежащих обложению страховыми взносами  | 2180        |   |  |   |  |  |  |                    |
| в том числе:  |             |   |  |   |  |  |  |                    |
| на оплату труда стажеров  | 2181        |   |  |   |  |  |  |                    |
| <b>социальные и иные выплаты населению, всего</b>   | <b>2200</b> | <b>x</b>  | <b>806 653,48</b>  | <b>806 653,48</b>   |  |  |  |                    |
| в том числе:  |             |   |  |   |  |  |  |                    |
| социальные выплаты гражданам, кроме публичных нормативных социальных выплат   | 2210        | 320   |  |   |  |  |  |                    |
| из них:   |             |   |  |   |  |  |  |                    |
| пособия, компенсации и иные социальные выплаты гражданам, кроме публичных нормативных обязательств  | 2211        | 321   | 4 653,48   | 4 653,48  |  |  |  |                    |
| выплата стипендий, осуществление иных расходов на социальную поддержку обучающихся за счет средств стипендиального фонда  | 2220        |   |  |   |  |  |  |                    |



|  |             |          |                       |                      |                      |  |                     |
|--|-------------|----------|-----------------------|----------------------|----------------------|--|---------------------|
| на премирование физических лиц за достижения в области культуры, искусства, образования, науки и техники, а также на предоставление грантов с целью поддержки проектов в области науки, культуры и искусства | 2230        | 350      | 802 000,00            | 802 000,00           |                      |  |                     |
| в том числе по КЭК   |             | 296      | 802 000,00            | 802 000,00           |                      |  |                     |
| иные выплаты населению   | 2240        | 360      |                       |                      |                      |  |                     |
| <b>уплата налогов, сборов и иных платежей, всего</b>   | <b>2300</b> | <b>x</b> | <b>594 240,14</b>     | <b>509 227,00</b>    |                      |  | <b>85 013,14</b>    |
| в том числе:   |             |          |                       |                      |                      |  |                     |
| налог на имущество организаций и земельный налог   | x           | 851      | 369 227,00            | 369 227,00           |                      |  |                     |
| в том числе по КЭК   |             | 291      | 369 227,00            | 369 227,00           |                      |  |                     |
| иные налоги (включаемые в состав расходов) в бюджеты бюджетной системы Российской Федерации, а также государственная пошлина   | x           | 852      | 0,00                  |                      |                      |  | 0,00                |
| в том числе по КЭК   |             | 291      | 0,00                  |                      |                      |  | 0,00                |
| уплата штрафов (в том числе административных), пеней, иных платежей  | x           | 853      | 225 013,14            | 140 000,00           |                      |  | 85 013,14           |
| в том числе по КЭК   |             | 292      | 1,07                  |                      |                      |  | 1,07                |
|  |             | 293      | 12,07                 |                      |                      |  | 12,07               |
|  |             | 295      | 35 000,00             |                      |                      |  | 35 000,00           |
|  |             | 297      | 190 000,00            | 140 000,00           |                      |  | 50 000,00           |
| <b>безвозмездные перечисления организациям и физическим лицам, всего</b>   |             |          |                       |                      |                      |  |                     |
| в том числе:   |             |          |                       |                      |                      |  |                     |
| гранты, предоставляемые бюджетным учреждениям  | 2410        |          |                       |                      |                      |  |                     |
| гранты, предоставляемые автономным учреждениям   | 2420        |          |                       |                      |                      |  |                     |
| гранты, предоставляемые иным некоммерческим организациям (за исключением бюджетных и автономных учреждений)  | 2430        |          |                       |                      |                      |  |                     |
| гранты, предоставляемые другим организациям и физическим лицам   | 2440        |          |                       |                      |                      |  |                     |
| взносы в международные организации   | 2450        |          |                       |                      |                      |  |                     |
| платежи в целях обеспечения реализации соглашений с правительствами иностранных государств и международными организациями  | 2460        |          |                       |                      |                      |  |                     |
| <b>прочие выплаты (кроме выплат на закупку товаров, работ, услуг)</b>  | <b>2500</b> | <b>x</b> |                       |                      |                      |  |                     |
| в том числе:   |             |          |                       |                      |                      |  |                     |
| исполнение судебных актов Российской Федерации и мировых соглашений по возмещению вреда, причиненного в результате деятельности учреждения   | 2520        |          |                       |                      |                      |  |                     |
| <b>расходы на закупку товаров, работ, услуг, всего</b>   | <b>2600</b> | <b>x</b> | <b>102 091 264,23</b> | <b>11 105 136,80</b> | <b>89 677 614,18</b> |  | <b>1 308 513,25</b> |
| в том числе:   |             |          |                       |                      |                      |  |                     |
| закупку научно-исследовательских и опытно-конструкторских работ  | 2610        |          |                       |                      |                      |  |                     |
| закупку товаров, работ, услуг в целях капитального ремонта государственного (муниципального) имущества   | 2630        |          |                       |                      |                      |  |                     |
| <b>прочую закупку товаров, работ и услуг, всего</b>  |             | <b>x</b> | <b>98 736 833,76</b>  | <b>7 820 706,33</b>  | <b>89 677 614,18</b> |  | <b>1 238 513,25</b> |
| в том числе:   |             |          |                       |                      |                      |  |                     |
| услуги связи   |             | 221      | 573 162,28            | 570 943,15           |                      |  | 2 219,13            |
| транспортные услуги  |             | 222      | 108 368,67            |                      |                      |  | 108 368,67          |
| коммунальные услуги  |             | 223      | 163 624,54            | 153 624,54           |                      |  | 10 000,00           |
| работы, услуги по содержанию имущества   |             | 225      | 3 948 538,66          | 211 206,06           | 3 548 822,60         |  | 188 510,00          |
| прочие работы, услуги  |             | 226      | 44 795 103,29         | 6 068 882,21         | 38 280 036,73        |  | 446 184,35          |
| увеличение стоимости основных средств  |             | 310      | 46 099 139,83         | 21 308,00            | 45 687 968,83        |  | 389 863,00          |
| увеличение стоимости материальных запасов  |             | 345      | 86 080,00             | 86 080,00            |                      |  |                     |
| увеличение стоимости материальных запасов  |             | 346      | 2 770 187,09          | 604 356,47           | 2 160 786,02         |  | 5 044,60            |
| увеличение стоимости материальных запасов  |             | 349      | 192 629,40            | 104 305,90           |                      |  | 88 323,50           |
| закупку энергетических ресурсов  | 247         | 223      | 3 354 430,47          | 3 284 430,47         |                      |  | 70 000,00           |
| <b>капитальные вложения в объекты государственной (муниципальной) собственности, всего</b>   | <b>2650</b> | <b>x</b> |                       |                      |                      |  |                     |
| в том числе:   |             |          |                       |                      |                      |  |                     |
| приобретение объектов недвижимого имущества государственными (муниципальными) учреждениями   | 2651        |          |                       |                      |                      |  |                     |
| строительство (реконструкция) объектов недвижимого имущества государственными (муниципальными) учреждениями  | 2652        |          |                       |                      |                      |  |                     |
| <b>Выплаты, уменьшающие доход, всего</b>   | <b>3000</b> | <b>x</b> |                       |                      |                      |  |                     |
| в том числе:   |             |          |                       |                      |                      |  |                     |
| налог на прибыль   | 3010        |          |                       |                      |                      |  |                     |
| налог на добавленную стоимость   | 3020        |          |                       |                      |                      |  |                     |
| прочие налоги, уменьшающие доход   | 3030        |          |                       |                      |                      |  |                     |
| <b>Прочие выплаты, всего</b>   | <b>4000</b> | <b>x</b> |                       |                      |                      |  |                     |
| в том числе:   |             |          |                       |                      |                      |  |                     |
| <b>Остаток средств на конец текущего финансового года</b>  | <b>0002</b> |          |                       |                      |                      |  | <b>2 374 308,45</b> |
| в том числе:   |             |          |                       |                      |                      |  |                     |



**Раздел 2. Сведения по выплатам на закупки товаров,  
работ, услуг**

| № п/п    | Наименование показателя   | Коды строк | Год начала закупки | Сумма выплат, руб.                 |                                   |                                     |   |                                |
|----------|---|------------|--------------------|------------------------------------|-----------------------------------|-------------------------------------|---|--------------------------------|
|          |   |            |                    | на 2020 г. отчетный финансовый год | на 2021 г. текущий финансовый год | на 2022 г. очередной финансовый год | на 2023 г. (1-ый год планового периода) | за пределами планового периода |
| 1        | 2   | 3          | 4                  | 5                                  | 6                                 | 7                                   | 8                                       | 9                              |
| 1        | Выплаты на закупку товаров, работ, услуг, всего   | 26000      | x                  | 309 217 521,26                     | 102 091 264,23                    | 50 249 076,69                       | 50 249 076,69                           |                                |
| 1.1.     | в том числе:<br>по контрактам (договорам), заключенным до начала текущего финансового года без применения норм Федерального закона от 5 апреля 2013 г. № 44-ФЗ «О контрактной системе в сфере закупок товаров, работ, услуг для обеспечения государственных и муниципальных нужд» (далее - Федеральный закон № 44-ФЗ) и Федерального закона от 18 июля 2011 г. № 223-ФЗ «О закупках товаров, работ, услуг отдельными видами юридических лиц» (далее - Федеральный закон № 223-ФЗ) | 26100      | x                  |                                    |                                   |                                     |   |                                |
| 1.2.     | по контрактам (договорам), планируем к заключению в соответствующем финансовом году без применения норм Федерального закона № 44-ФЗ и Федерального закона № 223-ФЗ  | 26200      | x                  |                                    |                                   |                                     |   |                                |
| 1.3.     | по контрактам (договорам), заключенным до начала текущего финансового года с учетом требований Федерального закона № 44-ФЗ и Федерального закона № 223-ФЗ   | 26300      | x                  | 3 938 127,60                       | 3 955 688,06                      | 3 938 127,60                        | 3 938 127,60                            |                                |
| 1.4.     | по контрактам (договорам), планируем к заключению в соответствующем финансовом году с учетом требований Федерального закона № 44-ФЗ и Федерального закона № 223-ФЗ  | 26400      | x                  | 305 279 393,66                     | 98 135 576,17                     | 46 310 949,09                       | 46 310 949,09                           |                                |
| 1.4.1.   | в том числе:<br>за счет субсидий, предоставляемых на финансовое обеспечение выполнения государственного (муниципального) задания  | 26410      | x                  | 9 211 494,68                       | 7 149 448,74                      | 11 237 872,40                       | 11 237 872,40                           |                                |
| 1.4.1.1. | в том числе:<br>в соответствии с Федеральным законом № 44-ФЗ  | 26411      | x                  |                                    |                                   |                                     |   |                                |
| 1.4.1.2. | в соответствии с Федеральным законом № 223-ФЗ   | 26412      | x                  | 9 211 494,68                       | 7 149 448,74                      | 11 237 872,40                       | 11 237 872,40                           |                                |



|          |  |       |   |                |               |               |               |  |
|----------|--|-------|---|----------------|---------------|---------------|---------------|--|
| 1.4.2.   | за счет субсидий, предоставляемых в соответствии с абзацем вторым пункта 1 статьи 78.1 Бюджетного кодекса Российской Федерации                               | 26420 | x | 295 474 881,77 | 89 677 614,18 | 34 548 076,69 | 34 548 076,69 |  |
| 1.4.2.1. | в том числе:<br>в соответствии с Федеральным законом № 44-ФЗ   | 26421 | x |                |               |               |               |  |
| 1.4.2.2. | в соответствии с Федеральным законом № 223-ФЗ, в том числе по коду цели  | 26422 | x | 295 474 881,77 | 89 677 614,18 | 34 548 076,69 | 34 548 076,69 |  |
| 1.4.3.   | за счет субсидий, предоставляемых на осуществление капитальных вложений  | 26430 | x |                |               |               |               |  |
| 1.4.4.   | за счет средств обязательного медицинского страхования   | 26440 | x |                |               |               |               |  |
| 1.4.4.1. | в том числе:<br>в соответствии с Федеральным законом № 44-ФЗ   | 26441 | x |                |               |               |               |  |
| 1.4.4.2. | в соответствии с Федеральным законом № 223-ФЗ  | 26442 | x |                |               |               |               |  |
| 1.4.5.   | за счет прочих источников финансового обеспечения  | 26450 | x | 593 017,21     | 1 308 513,25  | 525 000,00    | 525 000,00    |  |
| 1.4.5.1. | в том числе:<br>в соответствии с Федеральным законом № 44-ФЗ   | 26451 | x |                |               |               |               |  |
| 1.4.5.2. | в соответствии с Федеральным законом № 223-ФЗ  | 26452 | x | 593 017,21     | 1 308 513,25  | 525 000,00    | 525 000,00    |  |
| 2.       | Итого по контрактам, планируем к заключению в соответствующем финансовом году в соответствии с Федеральным законом № 44-ФЗ, по соответствующему году закупки | 26500 | x |                |               |               |               |  |
|          | в том числе по году начала закупки:  | 26510 |   |                |               |               |               |  |
| 3.       | Итого по договорам, планируем к заключению в соответствующем финансовом году в соответствии с Федеральным законом № 223-ФЗ, по соответствующему году закупки | 26600 | x |                | 98 135 576,17 |               |               |  |
|          | в том числе по году начала закупки:  | 26610 |   |                | 98 135 576,17 |               |               |  |



**3. Сведения и показатели об использовании ресурсов учреждения  
на " 01" января 2021 г.**

| Наименование показателя   | Единицы измерения | за 2020г. отчетный финансовый год | за 2021г. текущий финансовый год | на 2022г. очередной финансовый год | на 2023г. 1-ый год планового периода |
|---|-------------------|-----------------------------------|----------------------------------|------------------------------------|--------------------------------------|
| 1   | 2                 | 3                                 | 4                                | 5                                  | 6                                    |
| <b>1. Сведения об уровне оплаты труда работников учреждения</b>   | <b>х</b>          | <b>х</b>                          | <b>х</b>                         | <b>х</b>                           | <b>х</b>                             |
| 1.1. Фонд оплаты труда, всего   | тыс. руб.         | 58 303,94                         | 54 631,80                        | 56 744,70                          | 59 014,49                            |
| из них: выплаты стимулирующего характера  | тыс. руб.         | 13 454,76                         | 12 607,33                        | 13 094,93                          | 13 618,73                            |
| в том числе:  |                   |                                   |                                  |                                    |                                      |
| 1.1.1. Фонд оплаты труда руководителей учреждения и их заместителей   | тыс. руб.         | 7 306,33                          | 7 598,58                         | 7 902,53                           | 8 218,63                             |
| из них: выплаты стимулирующего характера  | тыс. руб.         | 1 686,08                          | 1 753,52                         | 1 823,66                           | 1 896,61                             |
| 1.1.2. Фонд оплаты труда прочих работников учреждения   | тыс. руб.         | 50 997,61                         | 47 033,22                        | 48 842,17                          | 50 795,86                            |
| из них: выплаты стимулирующего характера  | тыс. руб.         | 11 768,68                         | 10 853,81                        | 11 271,27                          | 11 722,12                            |
| 1.2. Фонд оплаты труда, отдельных категорий работников бюджетной сферы, повышение оплаты труда которых предусмотрено указами Президента РФ, всего                       | тыс. руб.         | нет                               | нет                              | нет                                | нет                                  |
| в том числе по категориям работников:   |                   |                                   |                                  |                                    |                                      |
| педагогический персонал   | тыс. руб.         |                                   |                                  |                                    |                                      |
| врач  | тыс. руб.         |                                   |                                  |                                    |                                      |
| средний медицинский персонал  | тыс. руб.         |                                   |                                  |                                    |                                      |
| 1.3. Среднесписочная численность работников учреждения  | чел.              | 86                                | 86                               | 86                                 | 86                                   |
| в том числе:  |                   |                                   |                                  |                                    |                                      |
| 1.3.1. Среднесписочная численность руководителей учреждения и их заместителей   | чел.              | 4                                 | 4                                | 4                                  | 4                                    |
| 1.3.2. Среднесписочная численность прочих работников учреждения   | чел.              | 82                                | 82                               | 82                                 | 82                                   |
| 1.4. Среднесписочная численность работников учреждения с которыми заключены эффективные контракты   | чел.              | 85                                | 85                               | 85                                 | 85                                   |
| в том числе:  |                   |                                   |                                  |                                    |                                      |
| 1.4.1. Среднесписочная численность руководителей учреждения и их заместителей с которыми заключены эффективные контракты  | чел.              | 3                                 | 3                                | 3                                  | 3                                    |
| 1.4.2. Среднесписочная численность прочих работников учреждения с которыми заключены эффективные контракты  | чел.              | 82                                | 82                               | 82                                 | 82                                   |
| 1.5. Среднесписочная численность, отдельных категорий работников бюджетной сферы, повышение оплаты труда которых предусмотрено указами Президента РФ, всего             | чел.              | нет                               | нет                              | нет                                | нет                                  |
| в том числе по категориям работников:   |                   |                                   |                                  |                                    |                                      |
| педагогический персонал   | чел.              |                                   |                                  |                                    |                                      |
| врач  | чел.              |                                   |                                  |                                    |                                      |
| средний медицинский персонал  | чел.              |                                   |                                  |                                    |                                      |
| 1.6. Средняя заработная плата, необходимая для реализации указов Президента РФ, предусматривающих повышение оплаты труда отдельных категорий работников бюджетной сферы | руб.              | нет                               | нет                              | нет                                | нет                                  |
| в том числе по категориям работников, повышение оплаты труда которых предусмотрено указами Президента РФ (с ЕЖКВ):  |                   |                                   |                                  |                                    |                                      |
| педагогический персонал   | руб.              | нет                               | нет                              | нет                                | нет                                  |




| Наименование показателя  | Единицы измерения | за 2020г. отчетный финансовый год | за 2021г. текущий финансовый год | на 2022г. очередной финансовый год | на 2023г. 1-ый год планового периода |
|--|-------------------|-----------------------------------|----------------------------------|------------------------------------|--------------------------------------|
| врач   | руб.              |                                   |                                  |                                    |                                      |
| средний медицинский персонал   | руб.              |                                   |                                  |                                    |                                      |
| 1.7. Средняя заработная плата, сложившаяся/прогнозируемая в отчетном периоде (без ЕЖКВ)  | руб.              | х                                 |                                  | х                                  | х                                    |
| в том числе по категориям работников, повышение оплаты труда которых предусмотрено указами Президента РФ:  |                   |                                   |                                  |                                    |                                      |
| педагогический персонал  | руб.              | нет                               | нет                              | нет                                | нет                                  |
| врач   | руб.              |                                   |                                  |                                    |                                      |
| средний медицинский персонал   | руб.              |                                   |                                  |                                    |                                      |
| 1.8. Отношение средней заработной платы руководителей учреждения и их заместителей к средней заработной плате работников учреждения  | %                 | 293,70                            | 300                              | 300                                | 300                                  |
| 1.9. Отношение средней заработной платы, сложившейся/прогнозируемой в отчетном периоде к средней заработной плате, необходимой для реализации указов Президента РФ   | %                 | х                                 | х                                | х                                  | х                                    |
| в том числе по категориям работников, повышение оплаты труда которых предусмотрено указами Президента РФ:  |                   |                                   |                                  |                                    |                                      |
| педагогический персонал  | %                 |                                   |                                  |                                    |                                      |
| врач   | %                 |                                   |                                  |                                    |                                      |
| средний медицинский персонал   | %                 |                                   |                                  |                                    |                                      |
| <b>2. Сведения об использовании имущества учреждения</b>   | <b>х</b>          | <b>х</b>                          | <b>х</b>                         | <b>х</b>                           | <b>х</b>                             |
| 2.1. Общая площадь объектов недвижимого имущества, закрепленная за учреждением   | м <sup>2</sup>    | 4715,2                            | 4715,2                           | 4715,2                             | 4715,2                               |
| в том числе:   |                   |                                   |                                  |                                    |                                      |
| 2.1.1. Площадь недвижимого имущества в безвозмездном пользовании, всего  | м <sup>2</sup>    | 4715,2                            | 4715,2                           | 4715,2                             | 4715,2                               |
| 2.1.2. Площадь недвижимого имущества в безвозмездном пользовании, не используемая для выполнения государственного задания  | м <sup>2</sup>    | 55,9                              | 55,9                             | 55,9                               | 55,9                                 |
| 2.1.3. Площадь недвижимого имущества, переданная в аренду  | м <sup>2</sup>    |                                   |                                  |                                    |                                      |
| 2.2. Затраты на содержание имущества учреждения  | тыс. руб.         |                                   |                                  |                                    |                                      |
| в том числе:   |                   |                                   |                                  |                                    |                                      |
| 2.2.1. Затраты на содержание имущества учреждения, не используемого для выполнения государственного задания  | тыс. руб.         | 0                                 | 0                                | 0                                  | 0                                    |
| 2.3. Коэффициент износа основных средств (отношение величины износа основных средств на конец отчетного периода к стоимости основных средств учреждения на конец отчетного периода)                                    | ед.               | 0,72                              | 0,72                             | 0,72                               | 0,72                                 |
| 2.4. Коэффициент обновления основных средств (отношение стоимости основных средств поступивших за отчетный период к общей стоимости основных средств учреждения на конец отчетного периода)                            | ед.               | 0,21                              | 0,21                             | 0,21                               | 0,21                                 |
| 2.5. Коэффициенты ремонта зданий, характеризующие величину фактических расходов на капитальный ремонт зданий, приходящуюся на один рубль балансовой стоимости основных средств (в том числе за счет бюджетных средств) | ед.               | 0                                 | 0                                | 0                                  | 0                                    |
| в том числе:   |                   |                                   |                                  |                                    |                                      |
|  | ед.               |                                   |                                  |                                    |                                      |



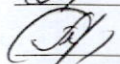
**Раздел 4. Перечень мероприятий по повышению эффективности деятельности учреждения  
на " 01 " января 2021 г.**

| Наименование мероприятия  | Сроки проведения | Ожидаемый результат реализации                                      | Затраты, необходимые на проведение мероприятия, тыс. руб |
|---|------------------|---|--|
| <b>1. Повышение эффективности управления и кадрового потенциала учреждения</b>  |                  |   | <b>57,50</b>   |
| Повышение квалификации сотрудников АУП  | в течение года   | повышение эффективности кадрового потенциала                        | 57,50  |
| Оптимизация штатного расписания, штатной численности  | в течение года   | уменьшение общехозяйственных расходов                               | 0,00   |
| <b>2. Повышение эффективности управления государственной собственностью</b>   |                  |   | <b>0,00</b>  |
| Списание устаревшего и пришедшего в негодность имущества  | в течение года   | освобождение помещений, сокращение расходов на содержание имущества | 0,00   |
| <b>3. Повышение качества предоставления государственных услуг</b>   |                  |   | <b>57,50</b>   |
| повышение квалификации сотрудников ППС  | в течение года   | улучшение качества образовательного процесса                        | 57,50  |
| <b>4. Направления оптимизации расходов учреждения</b>   |                  |   | <b>1 890,00</b>  |
| Модернизация теплового пункта с установкой и настройкой аппаратуры автоматического управления теплоносителем системы отопления в зависимости от температуры наружного воздуха | в течение года   | Экономия топливно-энергетических ресурсов                           | 1 000,00   |
| Замена отопительных приборов  | в течение года   | Экономия топливно-энергетических ресурсов                           | 720,00   |
| Замена трубопроводов и арматуры систем водоснабжения  | в течение года   | Экономия топливно-энергетических ресурсов                           | 120,00   |
| Установка двухкнопочных сливных бачков  | в течение года   | Экономия топливно-энергетических ресурсов                           | 50,00  |
| <b>Итого:</b>   | <b>x</b>         | <b>x</b>  | <b>2 005,00</b>  |

Ответственное должностное лицо: Главный бухгалтер

 Т.Н. Карпунина

Исполнитель: Главный бухгалтер

 Т.Н. Карпунина

29» 12 2021 г.



**МИНИСТЕРСТВО ОБРАЗОВАНИЯ И НАУКИ МУРМАНСКОЙ ОБЛАСТИ  
ГОСУДАРСТВЕННОЕ АВТОНОМНОЕ УЧРЕЖДЕНИЕ ДОПОЛНИТЕЛЬНОГО  
ПРОФЕССИОНАЛЬНОГО ОБРАЗОВАНИЯ МУРМАНСКОЙ ОБЛАСТИ  
«ИНСТИТУТ РАЗВИТИЯ ОБРАЗОВАНИЯ»**

**ЗАКЛЮЧЕНИЕ**

о рассмотрении изменений в План финансово-хозяйственной деятельности  
ГАУДПО МО «ИРО» на 2021 год и плановый период 2022 и 2023 годов  
по состоянию на 29 декабря 2021 года

Рассмотрены изменения в План финансово-хозяйственной деятельности  
ГАУДПО МО «ИРО» на 2021 год и плановый период 2022 и 2023 годов по  
состоянию на 29 декабря 2021 года, составленный в соответствии с Законом  
Мурманской области от 24.12.2020 № 2585-01-ЗМО «Об областном бюджете на  
2021 год и плановый период 2022 и 2023 годов».

План финансово-хозяйственной деятельности включает в себя субсидию  
на выполнение государственного задания, субсидию на иные цели,  
поступления от оказания услуг (выполнения работ) на платной основе и от  
иной приносящей доход деятельности.


Распределение финансовых средств по экономическим статьям  
выполнено оптимально и соответствует финансово-экономическим  
потребностям ГАУДПО МО «ИРО».

Заключение утверждено на заседании наблюдательного совета  
(протокол № 13 от «30» декабря 2021 г.).

Голосовали: «за» - 4 чел., «против» - нет, «воздержался» - нет.

Не участвовал в голосовании: 1 чел.

Председатель



Милиев В.А.

Секретарь

Симонавичене Н.Н.