

ОТЧЕТ О ФИНАНСОВЫХ РЕЗУЛЬТАТАХ ДЕЯТЕЛЬНОСТИ УЧРЕЖДЕНИЯ

на 1 января 2018 г.

Учреждение
Обособленное подразделение
Учредитель

**49980424 Государственное автономное учреждение дополнительного профессионального образования
Мурманской области "Институт развития образования"**

Наименование органа, осуществляю-
щего полномочия учредителя
Периодичность: годовая
Единица измерения: руб.

	КОДЫ
Форма по ОКУД	0503721
Дата	01.01.2018
по ОКПО	
ИНН	5191501759
по ОКТМО	
по ОКПО	
ИНН	
Глава по БК	
по ОКЕИ	383

Наименование показателя	Код строки	Код аналитики	Деятельность с целевыми средствами	Деятельность по государственному заданию	Приносящая доход деятельность	Итого
1	2	3	4	5	6	7
Доходы (стр. 030+стр. 040+стр. 050+стр. 060+стр. 090+стр. 100+стр. 110)	010	100	37 642 535,40	85 808 731,43	2 299 602,41	125 750 869,24
<i>Доходы от оказания платных услуг (работ)</i>	040	130	-	86 673 731,43	2 283 486,00	88 957 217,43
<i>Доходы от штрафов, пени, иных сумм принудительного изъятия</i>	050	140	-	-	16 116,41	16 116,41
в том числе поступления от наднациональных организаций и правительств						
<i>Доходы от операций с активами</i>	090	170	-	-23 065 249,84	-	-23 065 249,84
в том числе						
доходы от реализации активов	092	172	-	-23 065 249,84	-	-23 065 249,84
из них						
доходы от реализации нефинансовых активов	093	172	-	-23 065 249,84	-	-23 065 249,84
<i>Прочие доходы</i>	100	180	37 642 535,40	22 200 249,84	-	59 842 785,24
в том числе						
субсидии	101	180	37 642 535,40	-	-	37 642 535,40
иные прочие доходы	104	180	-	22 200 249,84	-	22 200 249,84

Наименование показателя	Код строки	Код аналитики	Деятельность с целевыми средствами	Деятельность по государственному заданию	Приносящая доход деятельность	Итого
1	2	3	4	5	6	7
Расходы (стр. 160+стр. 170+стр. 190+стр. 210+стр. 230+стр. 240 + стр. 250 + стр. 260+стр. 290)	150	200	24 502 830,79	102 264 587,51	2 891 029,92	129 658 448,22
<i>Оплата труда и начисления на выплаты по оплате труда</i>	160	210	1 213 483,40	73 160 085,06	1 289 720,52	75 663 288,98
в том числе						
заработная плата	161	211	-	56 128 532,82	991 308,82	57 119 841,64
прочие выплаты	162	212	1 213 483,40	1 125 640,05	2 200,00	2 341 323,45
начисления на выплаты по оплате труда	163	213	-	15 905 912,19	296 211,70	16 202 123,89
<i>Приобретение работ, услуг</i>	170	220	21 608 531,77	11 514 940,29	802 096,30	33 925 568,36
в том числе						
услуги связи	171	221	-	659 104,60	-	659 104,60
транспортные услуги	172	222	13 242,00	-	36 820,00	50 062,00
коммунальные услуги	173	223	-	2 508 819,57	65 685,00	2 574 504,57
работы, услуги по содержанию имущества	175	225	-	1 568 172,75	279 000,00	1 847 172,75
прочие работы, услуги	176	226	21 595 289,77	6 778 843,37	420 591,30	28 794 724,44
в том числе						
<i>Безвозмездные перечисления организациям</i>	210	240	8 000,00	-	26 235,00	34 235,00
в том числе						
безвозмездные перечисления государственным и муниципальным организациям	211	241	8 000,00	-	26 235,00	34 235,00
безвозмездные перечисления организациям, за исключением						
в том числе						
перечисления наднациональным организациям и правительствам						
<i>Социальное обеспечение</i>	240	260	-	391 182,42	1 022,82	392 205,24
в том числе						
пособия по социальной помощи населению	242	262	-	391 182,42	1 022,82	392 205,24
пенсии, пособия, выплачиваемые организациями сектора						
<i>Прочие расходы</i>	250	290	909 918,94	239 854,00	72 976,24	1 222 749,18


Наименование показателя	Код строки	Код аналитики	Деятельность с целевыми средствами	Деятельность по государственному заданию	Приносящая доход деятельность	Итого
1	2	3	4	5	6	7
<i>Расходы по операциям с активами</i>	260	270	762 896,68	16 958 525,74	698 979,04	18 420 401,46
в том числе						
амортизация основных средств и нематериальных активов	261	271	-	15 485 701,09	322 584,24	15 808 285,33
расходование материальных запасов	264	272	762 896,68	1 472 824,65	376 394,80	2 612 116,13
Чистый операционный результат (стр. 301 - стр. 302 + стр. 303); (стр. 310 + стр. 380)	300		13 139 704,61	-11 101 370,17	-592 268,51	1 446 065,93
<i>Операционный результат до налогообложения (стр.010 - стр.150)</i>	301		13 139 704,61	-16 455 856,08	-591 427,51	-3 907 578,98
<i>Налог на прибыль</i>	302		-	-	841,00	841,00
<i>Резервы предстоящих расходов</i>	303		-	5 354 485,91	-	5 354 485,91
Операции с нефинансовыми активами (стр.320 + стр.330 + стр.350 + стр.360 + стр.370)	310		-443 322,81	25 114 269,70	-61 097,38	24 609 849,51
<i>Чистое поступление основных средств</i>	320		-	-1 697 457,33	-90 190,34	-1 787 647,67
в том числе						
увеличение стоимости основных средств	321	310	13 583 027,42	14 134 182,99	195 870,44	27 913 080,85
уменьшение стоимости основных средств	322	410	13 583 027,42	15 831 640,32	286 060,78	29 700 728,52
<i>Чистое поступление нематериальных активов</i>	330		-	58 436,77	65 741,20	124 177,97
в том числе						
увеличение стоимости нематериальных активов	331	320	-	83 272,11	102 264,66	185 536,77
уменьшение стоимости нематериальных активов	332	420	-	24 835,34	36 523,46	61 358,80
<i>Чистое поступление произведенных активов</i>	350		-	22 200 249,84	-	22 200 249,84
в том числе						
увеличение стоимости произведенных активов	351	330	-	22 200 249,84	-	22 200 249,84
<i>Чистое поступление материальных запасов</i>	360		-443 322,81	-801 445,49	-36 648,24	-1 281 416,54
в том числе						
увеличение стоимости материальных запасов	361	340	327 573,87	765 860,16	365 981,56	1 459 415,59
уменьшение стоимости материальных запасов	362	440	770 896,68	1 567 305,65	402 629,80	2 740 832,13
<i>Чистое изменение затрат на изготовление готовой продукции (работ, услуг)</i>	370		-	5 354 485,91	-	5 354 485,91
в том числе						
увеличение затрат	371	X	-	106 275 369,00	2 795 872,66	109 071 241,66
уменьшение затрат	372	X	-	100 920 883,09	2 795 872,66	103 716 755,75


Форма 0503721 с.4

Наименование показателя	Код строки	Код аналитики	Деятельность с целевыми средствами	Деятельность по государственному заданию	Приносящая доход деятельность	Итого
1	2	3	4	5	6	7
Операции с финансовыми активами и обязательствами (стр.390 + стр.510)	380		13 583 027,42	-36 215 639,87	-531 171,13	-23 163 783,58
Операции с финансовыми активами (стр.410 + стр.420 + стр.440 + стр.460 + стр.470 + стр.480)	390		-	-23 118 995,50	-422 352,07	-23 541 347,57
<i>Чистое поступление средств учреждений</i>	410		-	-99 888,09	-470 716,87	-570 604,96
в том числе						
поступление средств	411	510	38 351 833,00	86 982 382,77	3 034 422,66	128 368 638,43
выбытие средств	412	610	38 351 833,00	87 082 270,86	3 505 139,53	128 939 243,39
в том числе						
в том числе						
в том числе						
<i>Чистое увеличение дебиторской задолженности</i>	480		-	-23 019 107,41	48 364,80	-22 970 742,61
в том числе						
увеличение дебиторской задолженности	481	560	39 621 683,39	88 843 334,53	3 887 382,07	132 352 399,99
уменьшение дебиторской задолженности	482	660	39 621 683,39	111 862 441,94	3 839 017,27	155 323 142,60

Форма 0503721 с.5

Наименование показателя	Код строки	Код аналитики	Деятельность с целевыми средствами	Деятельность по государственному заданию	Приносящая доход деятельность	Итого
1	2	3	4	5	6	7
Операции с обязательствами (стр.520 + стр.530 + стр.540)	510		-13 583 027,42	13 096 644,37	108 819,06	-377 563,99
в том числе						
в том числе						
<i>Чистое увеличение прочей кредиторской задолженности</i>	540		-13 583 027,42	13 096 644,37	108 819,06	-377 563,99
в том числе						
увеличение прочей кредиторской задолженности	541	730	37 518 169,01	108 466 895,60	3 649 551,20	149 634 615,81
уменьшение прочей кредиторской задолженности	542	830	51 101 196,43	95 370 251,23	3 540 732,14	150 012 179,80



Руководитель  Стрельская Наталья Ивановна
(подпись) (расшифровка подписи)

Главный бухгалтер  Опара Анна Анатольевна
(подпись) (расшифровка подписи)

Централизованная бухгалтерия

(наименование, ОГРН, ИНН, КПП, местонахождение)

Руководитель _____ (должность) _____ (подпись) _____ (расшифровка подписи)
(уполномоченное лицо)

Исполнитель  
(должность) (подпись) (расшифровка подписи) (телефон, e-mail)

"22" января 2018 г.