

МИНИСТЕРСТВО ОБРАЗОВАНИЯ И НАУКИ МУРМАНСКОЙ ОБЛАСТИ
ГОСУДАРСТВЕННОЕ АВТОНОМНОЕ УЧРЕЖДЕНИЕ ДОПОЛНИТЕЛЬНОГО
ПРОФЕССИОНАЛЬНОГО ОБРАЗОВАНИЯ МУРМАНСКОЙ ОБЛАСТИ
«ИНСТИТУТ РАЗВИТИЯ ОБРАЗОВАНИЯ»

ЗАКЛЮЧЕНИЕ

о рассмотрении изменений в План финансово-хозяйственной деятельности
ГАУДПО МО «ИРО» на 2016 год от 30.12.2016 года

Изменения в План финансово-хозяйственной деятельности ГАУДПО МО «ИРО» на 2016 год от 30.12.2016 года внесены в связи с увеличением субсидии на иные цели, утвержденным приказом Министерства образования Мурманской области от 16.12.2016 № 2303 «О внесении изменений в приложения к приказу Министерства образования и науки Мурманской области от 31.12.2015 № 2410» и в связи с производственной необходимостью.

План финансово-хозяйственной деятельности обеспечивает выполнение государственного задания.

План финансово-хозяйственной деятельности включает в себя субсидию на выполнение государственного задания, субсидию на иные цели, внебюджетные средства.

Распределение финансовых средств по экономическим статьям выполнено оптимально и соответствует финансово-экономическим потребностям ГАУДПО МО «ИРО».


Заключение утверждено на заседании наблюдательного совета (протокол № 1 от «11» января 2017 г.).

Голосовали: «за» - 5 человек, «против» - нет, «воздержался» - нет.

Не участвовал в голосовании: 1 человек.

Председатель

Секретарь



В.В. Малков

Н.Н. Симонавичене

УТВЕРЖДАЮ

Ректор ГАУДПО МО "Институт развития образования"

(наименование должности лица, утверждающего документ)

 Н.Ф. Ткач

(подпись) (базисный код подписи)

" 11 " января 2017 г.

**План финансово-хозяйственной деятельности
на 2016 год**



КОДЫ

" 11 " января 20 17 г.

Дата 11.01.2017

Наименование учреждения	ГАУДПО МО "Институт развития образования"	по ОКПО	22603325
		ИНН	5191501759
		КПП	519001001
		по ОКАТО	
Единица измерения: руб.		по ОКЕИ	383
Наименование органа, осуществляющего функции и полномочия учредителя	Министерство науки и образования Мурманской области	Глава по БК	
Юридический адрес учреждения	183010 Мурманская область, г. Мурманск, ул. Инженерная, д.2 А		
Адрес фактического местонахождения учреждения	183010 Мурманская область, г. Мурманск, ул. Инженерная, д.2 А		
Код по реестру участников бюджетного процесса, а также юридических лиц, не являющихся участниками бюджетного процесса)	Щ 3 0 7 9 0		

1. Сведения о деятельности учреждения

1.1. Цели деятельности учреждения:

организация образовательной деятельности по дополнительным профессиональным программам; осуществление научного, инновационного, научно-методического, информационно-методического, организационно-технологического обеспечения развития системы образования Мурманской области; мониторингов системы образования; региональной системы оценки качества образования

1.2. Виды деятельности учреждения:

а) реализует программы дополнительного профессионального образования (в том числе обучение работодателей и работников по вопросам охраны труда) и профессиональной переподготовки педагогических и руководящих работников, специалистов государственных и муниципальных образовательных организаций и организаций системы образования, культуры и социального обслуживания населения, педагогических работников системы здравоохранения; руководителей и специалистов органов местного самоуправления муниципальных районов и городских округов, осуществляющих управление в сфере образования, культуры, исполняющих полномочия по опеке и попечительству в отношении несовершеннолетних граждан;

б) научное, инновационное, научно-методическое, информационно-методическое, организационно-технологическое обеспечение: развития системы образования Мурманской области, мониторингов системы образования, региональной системы оценки качества образования: государственной итоговой аттестации выпускников, освоивших образовательные программы основного общего и среднего общего образования; оценки качества образования; аттестации педагогических и руководящих работников государственных и муниципальных образовательных организаций системы образования; проведение процедур лицензирования и аккредитации образовательной деятельности; мероприятий по государственному контролю (надзору) в сфере образования; сбор и обработка статистической информации о системе образования; информационно-аналитическое обеспечение системы образования; обработка и анализ информации, полученной в ходе независимой оценки качества оказания услуг организациям в сфере образования, культуры, социального обслуживания и охраны здоровья.

1.3. Перечень услуг (работ), осуществляемых, в том числе, на платной основе:

а) государственная услуга: реализация дополнительных профессиональных программ повышения квалификации;

б) государственные работы: организация мероприятий (конференций, семинаров, конкурсов, смотров); научно-методическое обеспечение; предоставление консультационных и методических услуг; проведение мониторинга.

2. Финансовые параметры деятельности учреждения

2.1. Показатели финансового состояния учреждения на 01 января 2017г

(последнюю отчетную дату)

Наименование показателя	Сумма, рублей
I. Нефинансовые активы, всего:	53 997 370,63
<i>из них:</i>	
1.1. Общая балансовая стоимость недвижимого государственного имущества, всего	26 099 201,84
в том числе:	
1.1.1. Стоимость недвижимого имущества, закрепленного собственником имущества за государственным учреждением на праве оперативного управления	26 099 201,84
1.1.2. Стоимость недвижимого имущества, приобретенного государственным учреждением (подразделением) за счет выделенных собственником имущества учреждения средств	
1.1.3. Стоимость недвижимого имущества, приобретенного государственным учреждением (подразделением) за счет доходов, полученных от платной и иной приносящей доход деятельности	
1.1.4. Стоимость недвижимого имущества, переданного в аренду, безвозмездное пользование	
1.1.5. Остаточная стоимость недвижимого государственного имущества	13 178 918,15
1.2. Общая балансовая стоимость движимого государственного имущества, всего	27 898 168,79
в том числе:	
1.2.1. Общая балансовая стоимость особо ценного движимого имущества	13 350 839,35
1.2.2. Стоимость иного движимого имущества, приобретенного государственным учреждением за счет доходов, полученных за счет бюджетных средств	12 738 627,44
1.2.3. Стоимость движимого имущества, приобретенного учреждением за счет доходов, полученных от платной и иной приносящей доход деятельности	1 808 702,00
1.2.4. Стоимость движимого имущества, приобретенного учреждением за счет средств обязательного медицинского страхования	
1.2.5. Остаточная стоимость особо ценного движимого имущества	4 341 350,27
II. Финансовые активы, всего	805 811,77
<i>из них:</i>	
2.1. Денежные средства учреждения, всего	725 444,94
в том числе:	
2.1.1. Денежные средства учреждения на счетах	725 444,94
2.1.2. Денежные средства учреждения, размещенные на депозиты в кредитной организации	
2.2. Иные финансовые инструменты	
2.3. Дебиторская задолженность по доходам, полученным за счет средств областного бюджета, всего	
2.4. Дебиторская задолженность по расходам, всего	80 366,83
в том числе:	
2.4.1. Дебиторская задолженность по выданным авансам, полученным за счет средств областного бюджета	77 221,83
2.4.2. Дебиторская задолженность по выданным авансам за счет доходов, полученных от платной и иной приносящей доход деятельности	3 145,00
2.4.3. Дебиторская задолженность по выданным авансам за счет средств обязательного медицинского страхования	

Наименование показателя	Сумма, рублей
III. Обязательства, всего	1 406,76
из них:	
3.1. Долговые обязательства	
3.2. Кредиторская задолженность:	1 406,76
в том числе:	
3.2.1. Кредиторская задолженность по принятым обязательствам за счет средств областного бюджета, всего:	0,00
в том числе:	
по оплате труда	
по начислениям на выплаты по оплате труда	
по социальным и иным выплатам населению	
по расходам на закупку товаров, работ, услуг	
по уплате налогов, сборов и иных платежей	
по прочим расходам	
3.2.2. Кредиторская задолженность по принятым обязательствам за счет доходов, полученных от платной и иной приносящей доход деятельности, всего:	1 406,76
в том числе:	
по оплате труда	24,00
по начислениям на выплаты по оплате труда	1 382,76
по социальным и иным выплатам населению	
по расходам на закупку товаров, работ, услуг	
по уплате налогов, сборов и иных платежей	
по прочим расходам	
3.2.3. Кредиторская задолженность по принятым обязательствам за счет средств обязательного медицинского страхования, всего:	0,00
в том числе:	
по оплате труда	
по начислениям на выплаты по оплате труда	
по социальным и иным выплатам населению	
по расходам на закупку товаров, работ, услуг	
по уплате налогов, сборов и иных платежей	
по прочим расходам	
3.2.4. Просроченная кредиторская задолженность, всего	0,00
в том числе:	
по оплате труда	
по начислениям на выплаты по оплате труда	
по социальным и иным выплатам населению	
по расходам на закупку товаров, работ, услуг	
по уплате налогов, сборов и иных платежей	
по прочим расходам	

2.2. Показатели по поступлениям и выплатам учреждения*
на "01" января 2017г.

Наименование показателя	Код строки	Код по бюджетной классификации РФ	КОСГУ	Объем финансового обеспечения, руб. (с точностью до двух знаков после запятой - 0,00)							
				Всего	в том числе:				Поступления от оказания услуг (выполнения работ) на платной основе и от иной приносящей доход деятельности		
					Субсидия на финансовое обеспечение выполнения государственного задания	Субсидии, предоставляемые в соответствии с абзацем вторым пункта 1 статьи 78.1 БК РФ	Субсидии на осуществление капитальных вложений	Средства обязательного медицинского страхования			всего
1	2	3	4	5	6	7	8	9	10	11	
Поступления от доходов, всего:	100	x		83 412 769,28	70 544 044,00	8 763 682,09				4 105 043,19	
в том числе:											
Доходы от собственности	110		120								
Доходы от оказания услуг, работ	120		130	74 649 087,19	70 544 044,00	x	x	x			x
в том числе:									4 105 043,19		
Услуга № 1 "Реализация дополнительных профессиональных программ повышения квалификации"	1201	804 0705 0210200050 621	130	58 456 559,95	58 456 559,95	x	x				
	1202	000 0000 0000000000 130	130	4 105 043,19						4 105 043,19	
Повышение квалификации				768 172,00						768 172,00	
Профессиональная переподготовка				3 294 757,00		x	x			3 294 757,00	
Прочие доходы от платной деятельности				42 114,19						42 114,19	
Работа №1 "Научно-методическое обеспечение"	1203	804 0705 0210200050 621	130	124 228,13	124 228,13						
Работа №2 "Предоставление консультационных и методических услуг"	1204	804 0705 0210200050 621	130	2 740 964,30	2 740 964,30						
Работа №3 "Организация и проведение мероприятий (конкурсы)"	1205	804 0705 0210200050 621	130	1 138 542,66	1 138 542,66						
Работа №4 "Организация мероприятий (конференции, семинары)"	1206	804 0705 0210200050 621	130	430 847,24	430 847,24						
Работа №5 "Административное обеспечение деятельности организации (сбор и обработка статистической информации)"	1207	804 0705 0210200050 621	130	4 448 279,26	4 448 279,26						
Работа №6 "Административное обеспечение деятельности организации (информационно-аналитическое обеспечение)"	1208	804 0705 0210200050 621	130	3 204 622,46	3 204 622,46						
Доходы от штрафов, пеней, иных сумм принудительного изъятия	130	000 0000 0000000000 000			x	x	x	x			x
Безвозмездные поступления от наднациональных организаций, правительств иностранных государств, международных финансовых организаций	140	000 0000 0000000000 000			x	x	x	x			x
Иные субсидии, предоставленные из бюджета	150	804 07 09 0240200050 622	180	7 724 742,70		7 724 742,70					
Иные субсидии, предоставленные из бюджета	150	804 07 09 0240213060 622	180	1 038 939,39		1 038 939,39					
Прочие доходы	160	000 0000 0000000000 000	180		x	x	x	x	x	x	x
Доходы от операций с активами	180	x	400		x	x	x	x			x
в том числе:											
Услуга № 1/работа	1801	x			x	x	x	x			x
Услуга № 2/работа	1802	x			x	x	x	x			x

Наименование показателя	Код строки	Код по бюджетной классификации РФ	КОСГУ	Объем финансового обеспечения, руб. (с точностью до двух знаков после запятой - 0,00)							
				Всего	в том числе:					Поступления от оказания услуг (выполнения работ) на платной основе и от иной приносящей доход деятельности	
					Субсидия на финансовое обеспечение выполнения государственного задания	Субсидии, предоставляемые в соответствии с абзацем вторым пункта 1 статьи 78.1 БК РФ	Субсидии на осуществление капитальных вложений	Средства обязательного медицинского страхования	всего	из них гранты	
Выплаты по расходам, всего:	200	x		83 937 556,27	70 444 155,91	8 753 559,18	0,00	0,00	4 739 841,18	0,00	
в том числе на:											
Выплаты персоналу всего:	210		211,213	64 104 440,90	61 324 440,94				2 779 999,96		
из них:											
оплата труда			211	50 237 864,98	48 132 864,98				2 105 000,00		
		000 0000 0000000000 111		2 105 000,00					2 105 000,00		
		.804 0705 0210200050 111		48 132 864,98	48 132 864,98						
Услуга №1					43 436 782,74						
Работа №1					29 476,43						
Работа №2					1 446 710,40						
Работа №3					362 972,08						
Работа №4					173 881,57						
Работа №5					1 341 520,88						
Работа №6					1 341 520,88						
начисления на выплаты по оплате труда			213	13 866 575,92	13 191 575,96				674 999,96		
		000 0000 0000000000 119		674 999,96					674 999,96		
		.804 0705 0210200050 119		13 191 575,96	13 191 575,96						
Услуга №1					11 721 835,71						
Работа №1					8 901,88						
Работа №2					390 611,81						
Работа №3					109 617,57						
Работа №4					52 512,23						
Работа №5					454 048,38						
Работа №6					454 048,38						
Социальные и иные выплаты населению, всего	220		212	1 816 522,05	407 724,43	1 138 797,62	0,00	0,00	270 000,00		
из них:		000 0000 0000000000 112		270 000,00					270 000,00		
		804 07 09 0240200050 112		109 981,14		109 981,14					
		.804 0709 0240213060 112		1 028 816,48		1 028 816,48					
		.804 0705 0210200050 112		407 724,43	407 724,43						
Услуга №1					276 644,43						
Работа №1											
Работа №2											
Работа №3											
Работа №4											
Работа №5					130 480,00						
Работа №6					600,00						
		804 07 09 0240200050 113	290	77 400,00		77 400,00					
		.804 0705 0210200050 321	262	399 956,70	399 956,70						
Работа 5					199 978,35						
Работа 6					199 978,35						
Вознаграждение победителям конкурсов (Работа №3)		.804 0705 0210200050 360.	290	353 900,00	353 900,00						
Уплату налогов, сборов и иных платежей, всего	230		290	99 800,04	16 300,00				83 500,04		
из них:											
Безвозмездные перечисления организациям	240		241								
Прочие расходы (кроме расходов на закупку товаров, работ, услуг) из них:			290	83 500,04	16 300,00				83 500,04		
Услуга 1	250	.804 0705 0210200050 852			4 300,00						
Работа 5		.804 0705 0210200050 852			12 000,00						
		000 0000 0000000000 852		83 497,75					83 497,75		
		000 0000 0000000000 853		2,29					2,29		

Наименование показателя	Код строки	Код по бюджетной классификации РФ	КОСГУ	Объем финансового обеспечения, руб. (с точностью до двух знаков после запятой - 0,00)						Поступления от оказания услуг (выполнения работ) на платной основе и от иной приносящей доход деятельности	
				Всего	Субсидия на финансовое обеспечение выполнения государственного задания	Субсидии, предоставляемые в соответствии с абзацем вторым пункта 1 статьи 78.1 БК РФ	Субсидии на осуществление капитальных вложений	Средства обязательного медицинского страхования	всего	из них гранты	
											в том числе:
Расходы на закупку товаров, работ, услуг, всего	260			17 085 536,58	7 941 833,84	7 537 361,56			1 606 341,18		
Услуги связи			221	530 930,60	460 930,60				70 000,00		
		000 0000 0000000000 244		70 000,00					70 000,00		
		.804 0705 0210200050 244		460 930,60	460 930,60						
Услуга №1					305 965,72						
Работа №1					921,86						
Работа №2					19 681,74						
Работа №3					7 052,24						
Работа №4					2 857,77						
Работа №5					50 702,37						
Работа №6					73 748,90						
Транспортные услуги			222	299 097,99	95 450,00				203 647,99		
		000 0000 0000000000 244		203 647,99					203 647,99		
		.804 0705 0210200050 244		95 450,00	95 450,00						
Коммунальные услуги			223	1 352 397,69	1 286 157,69				66 240,00		
		000 0000 0000000000 244		66 240,00					66 240,00		
		.804 0705 0210200050 244		1 286 157,69	1 286 157,69						
Услуга №1					852 465,31						
Работа №1					2 572,32						
Работа №2					56 205,09						
Работа №3					19 678,21						
Работа №4					7 974,18						
Работа №5					141 477,35						
Работа №6					205 785,23						
Работы, услуги по содержанию имущества			225,226	577 822,99	424 181,92				153 641,07		
		000 0000 0000000000 244	225	153 641,07					153 641,07		
		.804 0705 0210200050 244	225	375 081,92	375 081,92						
Услуга №1					248 604,30						
Работа №1					750,16						
Работа №2					16 391,08						
Работа №3					5 738,75						
Работа №4					2 325,51						
Работа №5					41 259,01						
Работа №6					60 013,11						
Услуга №1		.804 0705 0210200050 244	226	49 100,00	49 100,00						
Прочие работы, услуги			226	5 576 220,27	3 943 373,99	1 372 034,16			260 812,12		
		.804 0709 0210200050 244		1 372 034,16		1 372 034,16					
		000 0000 0000000000 244		260 812,12					260 812,12		
		.804 0705 0210200050 244		3 943 373,99	3 943 373,99						
Услуга №1					313 884,19						
Работа №1					78 919,73						
Работа №2					752 680,60						
Работа №3					57 526,14						
Работа №4					182 970,16						
Работа №5					1 918 597,33						
Работа №6					638 795,84						

Наименование показателя	Код строки	Код по бюджетной классификации РФ	КОСГУ	Объем финансового обеспечения, руб. (с точностью до двух знаков после запятой - 0,00)						
				Всего	в том числе:				Поступления от оказания услуг (выполнения работ) на платной основе и от иной приносящей доход деятельности	
					Субсидия на финансовое обеспечение выполнения государственного задания	Субсидии, предоставляемые в соответствии с абзацем вторым пункта 1 статьи 78.1 БК РФ	Субсидии на осуществление капитальных вложений	Средства обязательного медицинского страхования	всего	из них гранты
Прочие расходы на закупку товаров, работ, услуг			290	261 511,70	201 511,70				60 000,00	
		000 0000 0000000000 244		60 000,00					60 000,00	
Работа №3		.804 0705 0210200050 244		201 511,70	201 511,70					
Увеличение стоимости основных средств			310	5 569 590,32	187 354,32	5 097 236,00			285 000,00	
		.804 0709 0210200050 244		5 097 236,00		5 097 236,00				
		000 0000 0000000000 244		285 000,00					285 000,00	
		.804 0705 0210200050 244		187 354,32	187 354,32					
Услуга №1					187 354,32					
Работа №1					0,00					
Работа №2					0,00					
Работа №3					0,00					
Работа №4					0,00					
Увеличение стоимости материальных запасов			340	2 917 965,02	1 342 873,62	1 068 091,40			507 000,00	
		.804 0709 0210200050 244		1 068 091,40		1 068 091,40				
		000 0000 0000000000 244		507 000,00					507 000,00	
		.804 0705 0210200050 244		1 342 873,62	1 342 873,62					
Услуга №1					890 056,62					
Работа №1					2 685,75					
Работа №2					58 683,58					
Работа №3					20 545,97					
Работа №4					8 325,82					
Работа №5					147 716,10					
Работа №6					214 859,78					
Поступления финансовых активов, всего:	300	x								
из них:										
Увеличение остатков средств	310									
Прочие поступления	320									
Выбытие финансовых активов, всего	400									
из них:										
Уменьшение остатков средств	410									
Прочие выбытия	420									
Остаток средств на начало года	500	x		634 797,99					634 797,99	
Остаток средств на конец года	600	x			99 888,09					

* Заполняется в порядке, установленном приказом Минфина России от 28.07.2010 № 81н "О требованиях к плану финансово-хозяйственной деятельности государственного (муниципального) учреждения" (в редакции приказа от 24.09.2015 № 140н)

2.2.1. Показатели выплат по расходам на закупку товаров, работ, услуг учреждения*
на "01" января 2017г.

Наименование показателя	Код строки	Год начала закупки	Сумма выплат по расходам на закупку товаров, работ и услуг, руб. (с точностью до двух знаков после запятой - 0,00)									
			Всего на закупки						в том числе:			
									в соответствии с Федеральным законом от 5 апреля 2013 г. № 44-ФЗ "О контрактной системе в сфере закупок товаров, работ, услуг для обеспечения государственных и муниципальных нужд"			в соответствии с Федеральным законом от 18 июля 2011 г. № 223-ФЗ "О закупках товаров, работ, услуг отдельными видами юридических лиц"
			на 2016г. очередной финансовый год	на 20__г. 1-ый год планового периода	на 20__г. 2-ой год планового периода	на 20__г. очередной финансовый год	на 20__г. 1-ый год планового периода	на 20__г. 2-ой год планового периода	на 2016г. очередной финансовый год	на 20__г. 1-ый год планового периода	на 20__г. 2-ой год планового периода	
1	2	3	4	5	6	7	8	9	10	11	12	
Выплаты по расходам на закупку товаров, работ, услуг всего:	0001	x	16 967 293,39							16 967 293,39		
в том числе:												
на оплату контрактов заключенных до начала очередного финансового года:	1001	x										
на закупку товаров работ, услуг по году начала закупки:	2001	2016	16 967 293,39							16 967 293,39		

* Заполняется в порядке, установленном приказом Минфина России от 28.07.2010 № 81н "О требованиях к плану финансово-хозяйственной деятельности государственного (муниципального) учреждения" (в редакции приказа от 24.09.2015 №140н)

2.3. Сведения о средствах, поступающих во временное распоряжение учреждения*

на " _____ " _____ 20 _____ г.
(очередной финансовый год)

Наименование показателя	Код строки	Сумма (руб., с точностью до двух знаков после запятой - 0,00)
1	2	3
Остаток средств на начало года	010	-
Остаток средств на конец года	020	-
Поступление	030	-
		-
Выбытие	040	-
		-

2.4. Справочная информация

Наименование показателя	Код строки	Сумма, рублей
1	2	3
Объем публичных обязательств, всего:	010	-
Объем бюджетных инвестиций (в части переданных полномочий государственного (муниципального) заказчика в соответствии с Бюджетным кодексом Российской Федерации), всего:	020	-
Объем средств, поступивших во временное распоряжение, всего:	030	-

* Заполняется в порядке, установленном приказом Минфина России от 28.07.2010 № 81н "О требованиях к плану финансово-хозяйственной деятельности государственного (муниципального) учреждения" (в редакции приказа от 24.09.2015 №140н)

**3. Сведения и показатели об использовании ресурсов учреждения
на "01" января 2017г.**

Наименование показателя	Единицы измерения	за 2014г. отчетный финансовый год	за 2015г. текущий финансовый год	на 2016г. очередной финансовый год	на 20__г. 1-ый год планового периода	на 20__г. 2-ой год планового периода
1	2	3	4	5	6	7
1. Сведения об уровне оплаты труда работников учреждения	х	х	х	х	х	х
1.1. Фонд оплаты труда, всего	тыс. руб.	40786,9	45809,2	50198,4		
из них: выплаты стимулирующего характера	тыс. руб.	8766	8767,2	11426,7		
в том числе:						
1.1.1. Фонд оплаты труда руководителей учреждения и их заместителей	тыс. руб.	6400	7553,7	7421,5		
из них: выплаты стимулирующего характера	тыс. руб.	1700,8	2016,1	2249,7		
1.1.2. Фонд оплаты труда прочих работников учреждения	тыс. руб.	34386,9	38255,5	13948,9		
из них: выплаты стимулирующего характера	тыс. руб.	7065,2	6751,1	9177		
Фонд оплаты труда, отдельных категорий работников бюджетной сферы, повышение оплаты труда которых предусмотрено указами Президента РФ, всего	тыс. руб.	нет	нет	нет		
в том числе по категориям работников:						
1.2 Фонд оплаты труда профессорско-преподавательского состава (ППС)	тыс. руб.	24248,5	26701,7	28828		
1.3. Среднесписочная численность работников учреждения	чел.	71,8	70,1	77		
в том числе:						
1.3.1. Среднесписочная численность руководителей учреждения и их заместителей	чел.	5	4,7	4		
1.3.2. Среднесписочная численность прочих работников учреждения	чел.	66,8	65,4	73		
1.4. Среднесписочная численность работников учреждения с которыми заключены эффективные контракты	чел.	71,8	70,1	77		
в том числе:						
1.4.1. Среднесписочная численность руководителей учреждения и их заместителей с которыми заключены эффективные контракты	чел.	5	4,7	4		
1.4.2. Среднесписочная численность прочих работников учреждения с которыми заключены эффективные контракты	чел.	66,8	65,4	73		
Среднесписочная численность, отдельных категорий работников бюджетной сферы, повышение оплаты труда которых предусмотрено указами Президента РФ, всего	чел.	нет	нет	нет		
в том числе по категориям работников:						
1.5. Среднесписочная численность ППС	чел.	37,9	38	38,4		
1.6. Средняя заработная плата, необходимая для реализации указов Президента РФ, предусматривающих повышение оплаты труда отдельных категорий работников бюджетной сферы	руб.	нет	нет	нет		

Наименование показателя	Единицы измерения	за 2014г. отчетный финансовый год	за 2015г. текущий финансовый год	на 2016г. очередной финансовый год	на 20__г. 1-ый год планового периода	на 20__г. 2-ой год планового периода
1.7. Средняя заработная плата, сложившаяся/прогнозируемая в отчетном периоде	руб.	х	х	х	х	х
в том числе по категориям работников, повышение оплаты труда которых предусмотрено указами Президента РФ:		нет	нет	нет		
Средняя заработная плата ИПС	руб.	53317,0	58556,4	62 560,8		
1.8. Отношение средней заработной платы руководителей учреждения и их заместителей к средней заработной плате прочих работников учреждения	%	248,7	274,8	316,6		
1.9. Отношение средней заработной платы, сложившейся/прогнозируемой в отчетном периоде к средней заработной плате, необходимой для реализации указов Президента РФ	%	х	х	х	х	х
в том числе по категориям работников, повышение оплаты труда которых предусмотрено указами Президента РФ:		нет	нет	нет		
	%					
2. Сведения об использовании имущества учреждения	х	х	х	х	х	х
2.1. Общая площадь объектов недвижимого имущества, закрепленная за учреждением	м ²	1358,7	1358,7	4670,2		
в том числе:						
2.1.1. Площадь недвижимого имущества в безвозмездном пользовании, всего	м ²	1358,7	1358,7	4670,2		
2.1.2. Площадь недвижимого имущества в безвозмездном пользовании, не используемая для выполнения государственного задания	м ²	0	0	0		
2.1.3. Площадь недвижимого имущества, переданная в аренду	м ²	0	0	0		
2.2. Затраты на содержание имущества учреждения	тыс. руб.	505,4	395,3	375,1		
в том числе:						
2.2.1. Затраты на содержание имущества учреждения, не используемого для выполнения государственного задания	тыс. руб.	0	0	0		
2.3. Коэффициент износа основных средств (отношение величины износа основных средств на конец отчетного периода к стоимости основных средств учреждения на конец отчетного периода)	ед.	0,8	0,85	0,37		
2.4. Коэффициент обновления основных средств (отношение стоимости основных средств поступивших за отчетный период к общей стоимости основных средств учреждения на конец отчетного периода)	ед.	0,03	0,05	0,82		
2.5. Коэффициенты ремонта зданий, характеризующие величину фактических расходов на капитальный ремонт зданий, приходящуюся на один рубль балансовой стоимости основных средств (в том числе за счет бюджетных средств)	ед.	0	0	0		
в том числе:						
	ед.					
3. Показатели характеризующие объем и качество оказываемой услуги						
3.1. Общее количество государственных услуг, оказываемых учреждением	ед.	1	1	1		
в том числе:						



Наименование показателя	Единицы измерения	за 2014г. отчетный финансовый год	за 2015г. текущий финансовый год	на 2016г. очередной финансовый год	на 20__г. 1-ый год планового периода	на 20__г. 2-ой год планового периода
3.1.1. Количество государственных услуг, в отношении которых нормативно установлены требования к качеству их оказания	ед.	1	1	1		
4. Показатели открытости и прозрачности деятельности						
4.1. Обеспечено размещение (актуализация) сведений об учреждении на официальном сайте в сети Интернет www.bus.gov.ru	да-1/нет-0	1	1	1		
4.2. Обеспечено размещение в сети Интернет информации о результатах деятельности учреждения за отчетный год	да-1/нет-0	1	1	1		

**4. Перечень мероприятий по повышению эффективности деятельности учреждения
на "01" января 2017г.**

Наименование мероприятия	Сроки проведения	Ожидаемый результат реализации	Затраты, необходимые на проведение мероприятия, тыс. руб
1. Повышение эффективности управления и кадрового потенциала учреждения			
2. Повышение эффективности управления государственной собственностью			
3. Повышение качества предоставления государственных услуг			
а)Повышение квалификации профессорско-преподавательского состава, администрации	в течение года	Повышение качества образовательного процесса	207,3
б)Закупка компьютерного оборудования	в течение года	Повышение качества образовательного процесса	1413,5
4. Направления оптимизации расходов учреждения			
Итого:	x	x	1620,8

Руководитель учреждения ректор

Руководитель финансово-экономической
службы учреждения гл. бухгалтер
тел. 41 04 33

	Н.Ф. Ткач
(подпись)	(расшифровка подписи)
	А.А. Опара
(подпись)	(расшифровка подписи)

на "11" января 2017г.